

大和田図書館の今後のあり方についてのアンケート調査結果（公民館用）

1. 調査目的

建築されてから50年以上が経過し、老朽化が著しい大和田図書館の今後のあり方を検討するため

2. 調査方法

大和田公民館内にアンケート用紙(150枚)と回収箱を設置

3. 調査期間

1月15日(土)から2月28日(火)

4. 調査対象者

大和田公民館の利用者口

5. 回答者数

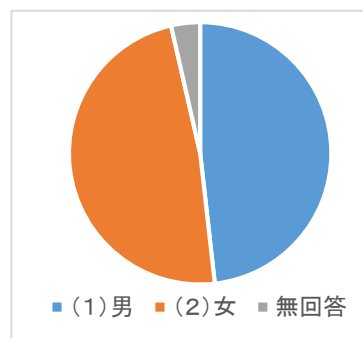
57人

6. 調査結果

回答者の属性

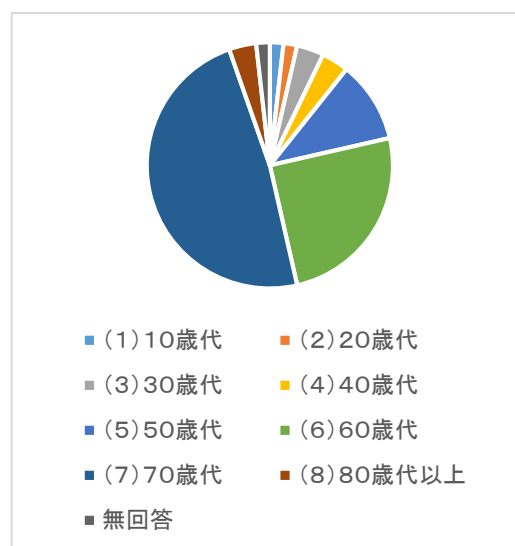
性別

	回答数	割合(%)
(1)男	27	47.4%
(2)女	28	49.1%
無回答	2	3.5%
全体	57	100.0%



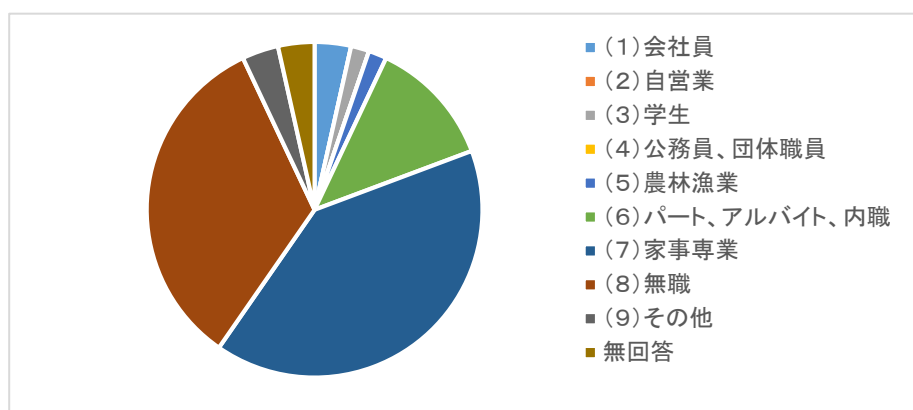
年齢

	回答数	割合(%)
(1)10歳代	1	1.8%
(2)20歳代	1	1.8%
(3)30歳代	2	3.5%
(4)40歳代	2	3.5%
(5)50歳代	6	10.5%
(6)60歳代	15	26.3%
(7)70歳代	27	47.4%
(8)80歳代以上	2	3.5%
無回答	1	1.8%
全体	57	100.0%



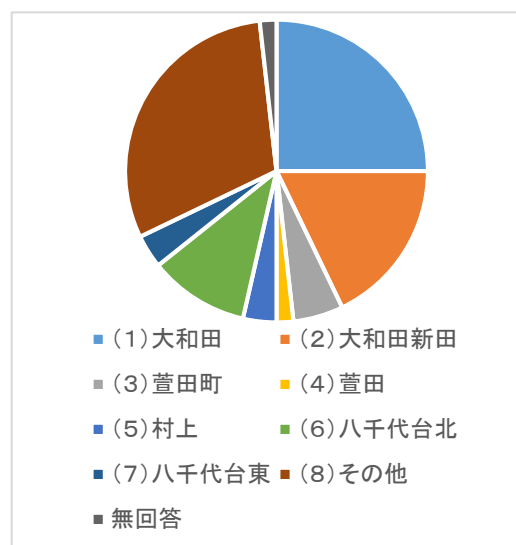
職業

	回答数	割合(%)
(1)会社員	2	3.5%
(2)自営業	0	0.0%
(3)学生	1	1.8%
(4)公務員、団体職員	0	0.0%
(5)農林漁業	1	1.8%
(6)パート、アルバイト、内職	7	12.3%
(7)家事専業	23	40.4%
(8)無職	19	33.3%
(9)その他	2	3.5%
無回答	2	3.5%
全体	57	100.0%



お住まい

	回答数	割合(%)
(1)大和田	14	25.0%
(2)大和田新田	10	17.9%
(3)萱田町	3	5.4%
(4)萱田	1	1.8%
(5)村上	2	3.6%
(6)八千代台北	6	10.7%
(7)八千代台東	2	3.6%
(8)その他	17	30.4%
無回答	1	1.8%
全体	56	100.0%

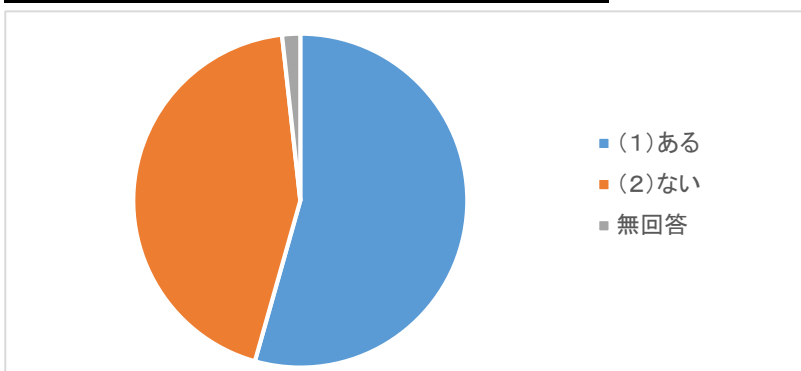


(8)その他の記載内容

- ・高津
- ・勝田台
- ・習志野市
- ・ゆりのき台
- ・下市場
- ・千葉市花見川区
- ・米本
- ・八千代中央
- ・横戸町

問1 大和田図書館を利用したことはありますか？

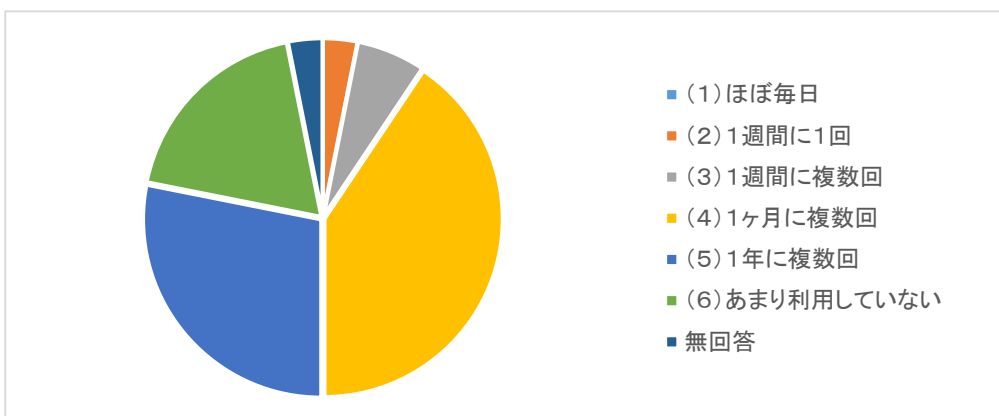
	回答数	割合(%)
(1)ある	31	54.4%
(2)ない	25	43.9%
無回答	1	1.8%
全体	57	100.0%



問2 大和田図書館を利用する頻度はどのくらいですか？

※割合は問1で(1)あるもしくは無回答を選択した人のうち

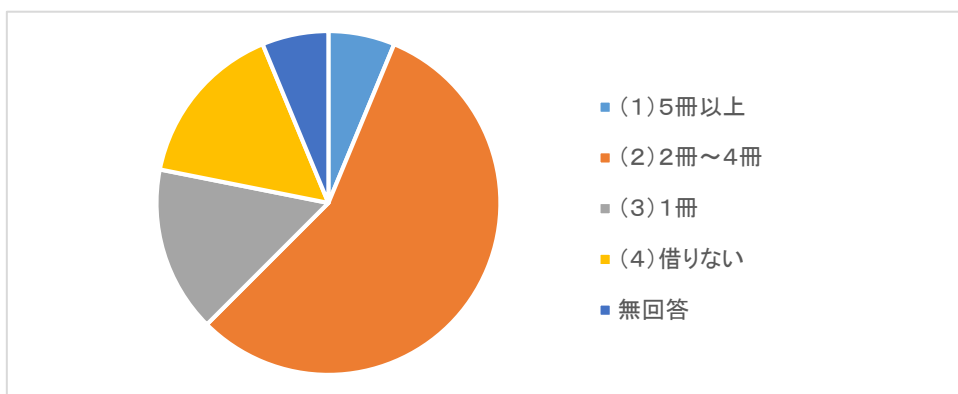
	回答数	割合(%)
(1)ほぼ毎日	0	0.0%
(2)1週間に1回	1	3.1%
(3)1週間に複数回	2	6.3%
(4)1ヶ月に複数回	13	40.6%
(5)1年に複数回	9	28.1%
(6)あまり利用していない	6	18.8%
無回答	1	3.1%
全体	32	100.0%



問3 1回に借りる冊数は平均して何冊くらいですか？

※割合は問1で(1)あるもしくは無回答を選択した人のうち

	回答数	割合(%)
(1)5冊以上	2	6.3%
(2)2冊～4冊	18	56.3%
(3)1冊	5	15.6%
(4)借りない	5	15.6%
無回答	2	6.3%
全体	32	100.0%



問4 大和田図書館を利用する目的はなんですか？(複数回答)

※割合は問1で(1)あるもしくは無回答を選択した人のうち

	回答数	割合(%)
(1)専門図書を借りるため	5	15.6%
(2)文芸書等を借りるため	17	53.1%
(3)実用書等を借りるため	9	28.1%
(4)書籍を利用して調べ物をするため	3	9.4%
(5)専門的知識の助言(レファレンス)を受けるため	2	6.3%
(6)雑誌・新聞等を読むため	8	25.0%
(7)学習室を利用するため	3	9.4%
(8)インターネットを利用するため	1	3.1%
無回答	5	15.6%

問5 大和田図書館までの交通手段はなんですか？(複数回答)

※割合は問1で(1)あるもしくは無回答を選択した人のうち

	回答数	割合(%)
(1)徒歩	17	53.1%
(2)自転車	14	43.8%
(3)バイク	1	3.1%
(4)自家用車	10	31.3%
(5)その他	0	0.0%
無回答	1	3.1%

問6 大和田図書館の滞在時間はどのくらいですか？(複数回答)

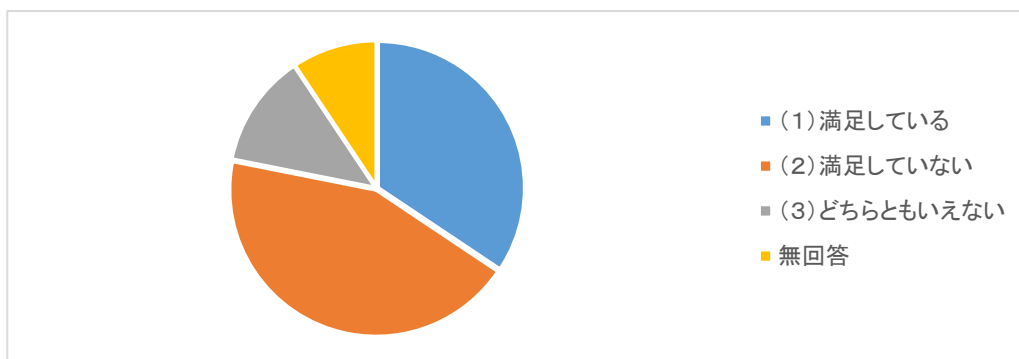
※割合は問1で(1)あるもしくは無回答を選択した人のうち

	回答数	割合(%)
(1)10分以内	4	12.5%
(2)11分～30分	14	43.8%
(3)31分～59分	9	28.1%
(4)1時間以上	5	15.6%
無回答	1	3.1%

問7 大和田図書館の施設に満足していますか？

※割合は問1で(1)いるもしくは無回答を選択した人のうち

	回答数	割合(%)
(1)満足している	11	34.4%
(2)満足していない	14	43.8%
(3)どちらともいえない	4	12.5%
無回答	3	9.4%
全体	32	100.0%



(1)満足している の代表的な記載内容要旨

- ・徒歩で行くことのできる近さにある。(4件)
- ・駐車場が多い。(2件)
- ・落ち着く。(2件)

(2)満足していない の代表的な記載内容要旨

- ・本が少なく、古い。(5件)
- ・学習室の机と椅子がガタついている。(3件)
- ・心地よい環境ではない。(3件)
- ・老朽化している。(2件)

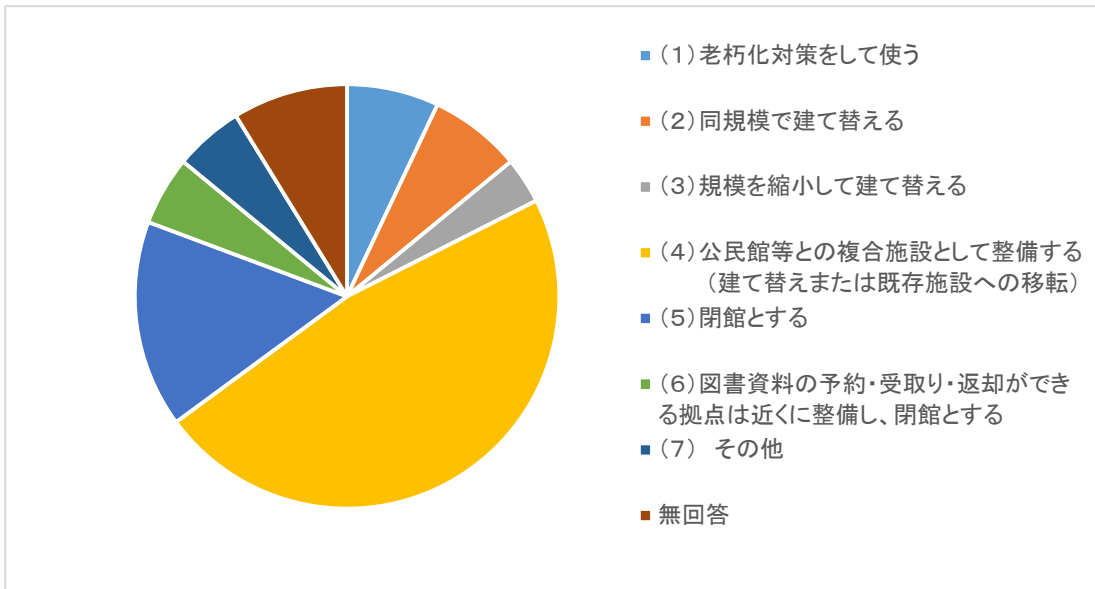
問8 大和田図書館を利用しない理由はなんですか？(複数回答)

※割合は問1で(2)ないを選択した人のうち

	回答数	割合(%)
(1)もともと本を読まないため	5	20.0%
(2)図書館の図書の品揃えが不十分なため	1	4.0%
(3)新聞・雑誌等の品揃えが不十分なため	0	0.0%
(4)図書館のサービスが不十分なため	0	0.0%
(5)図書館が遠いため	11	44.0%
(6)開館時間が短く図書館を利用しづらいため	0	0.0%
(7)場所がわからないため	5	20.0%
(8)他の図書館を利用するため	7	28.0%
(9)その他	2	8.0%
無回答	4	16.0%

問9 大和田図書館を今後どうするべきだと思いますか？

	回答数	割合(%)
(1)老朽化対策をして使う	4	7.0%
(2)同規模で建て替える	4	7.0%
(3)規模を縮小して建て替える	2	3.5%
(4)公民館等との複合施設として整備する (建て替えまたは既存施設への移転)	27	47.4%
(5)閉館とする	9	15.8%
(6)図書資料の予約・受取り・返却ができる拠点は近くに整備し、閉館とする	3	5.3%
(7) その他	3	5.3%
無回答	5	8.8%
全体	57	100.0%



(7)その他 の代表的な記載内容要旨

- ・建て替えて長く使えるようにしてほしい。(3件)
- ・閉館はしないでほしい。(2件)

図書館に関するご意見等

- ・公民館との複合施設として建て替え、整備してほしい。(4件)
- ・中央図書館が出来たが、大和田は残してほしい。(2件)